


Gefördert durch

 Bundesministerium  
Innovation, Mobilität  
und Infrastruktur

 mobilitäts  
agentur  
wien  Für die  
Stadt Wien

# Die Stadt & Du

Entdecke Wien auf  
Schritt und Tritt.



Grätzl-Rallye  
11. Bezirk

Expert:innen  
auf Tour



**Lösungsheft** mit Infos  
zur **Barrierefreiheit** &  
weitere Materialien



zur Webseite

Liebe Grätzl-Expertin!  
Lieber Grätzl-Experte!

Heute gehen wir zusammen im Bezirk Simmering auf Entdeckungstour. Auf dem Weg gibt es spannende Rätsel zu lösen! Lies die Beschreibung des Weges genau und schau die Bilder gut an. Sie zeigen dir den Weg. Diese Symbole helfen dir, das Lösungswort zu finden:

-  Beim gelben Kreis mit Fragezeichen musst du ein Rätsel lösen. Hier sammelst du Buchstaben für das Lösungswort.
-  Das rote Feld mit Kreis zeigt dir einen Buchstaben für das Lösungswort. Die Zahl im roten Feld zeigt dir, wo du den Buchstaben im Lösungswort hinschreiben musst. Das Lösungswort findest du am Schluss des Heftes. Schreibe die Buchstaben an die richtige Stelle. Dann hast du das Lösungswort.

Eines noch: Pass auf, wenn du über Straßen gehst! Achte auf Straßenbahnen, Busse, Autos, Motorräder, Scooter, Fahrräder, Fußgängerinnen und Fußgänger.

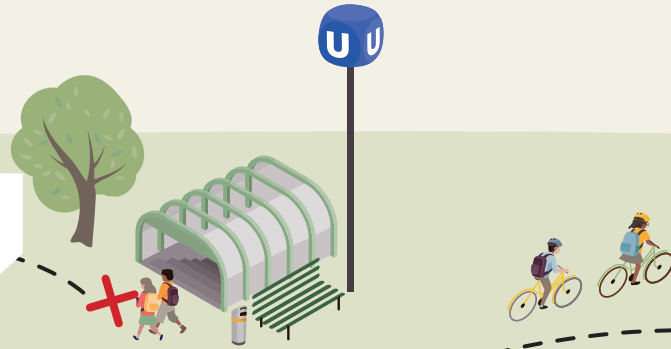
Alles klar? Los gehts!





Hurra, nun geht es endlich los!

Du startest bei der U3-Endstation „Simmering“ und nimmst den Ausgang „Kaiser-Ebersdorfer Straße“.



?

Weißt du, welches Märchen hier dargestellt wird?

     R      K     

14                  3



Du befindest dich auf einem großen Platz. Finde einen Brunnen in deiner Nähe und schau ihn dir genauer an.



Gehe zur rumänisch-orthodoxen Kirche, die ebenfalls am Platz ist. Rechts daneben befindet sich ein Café.



Gehe am Café vorbei und biege gleich dahinter links in eine kleine Gasse ab. Danach gehst du wieder rechts und siehst vor dir eine weitere Kirche.



Stelle dich vor die Kirche und schau auf die Hausfassade des Cafés. Hier kannst du ein Tier entdecken.



?

Welches Tier ist auf der Fassade des Cafés abgebildet?

A \_ \_ \_ \_ \_

6



Vor der Kirche auf dem Boden befindet sich ein Mosaik. Es besteht aus zwei Symbolen.

?

Schau dir das linke Symbol an. Woraus besteht es?

- Welle und Kreuz (R)
- Dreieck und Kreis (Z)
- Kreis und ein Kreuz (W)

4

Drehe dich um und gehe die Kobelgasse entlang. Folge der Straße durch diese Unterführung.



Gehe die Straße entlang, bis du zu der Stiege auf dem Bild oben kommst.



Biege bei der nächsten Gelegenheit rechts ab. Du befindest dich jetzt in der Mautner-Markhof-Gasse.



?

Schau dich um. Wen erreicht man unter der Nummer 546 48?

1

10

?

Welches Tier sitzt auf dem Hotelschild?

13

16

Gehe nicht die Stiege hinunter, sondern an ihr vorbei und folge der Straße.



Wenn du an dem Haus auf dem Bild links vorbeikommst, bist du richtig. Wechsle vorsichtig die Straßenseite, sodass du vor dem Haus stehst!



Folge weiter der Straße, bis du an diesem Hotel vorbeikommst.



Wenn du weiter der Straße folgst,  
kommst du zu einer Kreuzung.



?

Welche Jahreszahl steht im Kreis?

- 1804 (E)
- 1903 (S)
- 1930 (I)

9



Überquere die Straße vor  
dir auf dem Zebrastreifen.



Biege nun links in die  
Krausegasse ab.




Während du die Straße  
entlanggehst, suche diese  
Verzierung. Sie befindet sich  
über einem Hauseingang. Im  
Kreis steht eine Jahreszahl.



Gehe weiter geradeaus, bis du auf der gegenüberliegenden Seite dieses Haus entdeckst.



K



O



C



?

2

Vergleiche diese mit den nächsten drei Bildern. Welches Mosaik ist auch auf dem Haus zu finden?

An der Fassade sind drei Mosaik zu entdecken.






Gegenüber vom letzten Mosaik findest du auf deiner Straßenseite einen Durchgang.



Gehe hindurch und folge dem Weg, der nach rechts führt.



Wenn du an diesem bunten Wandbild vorbeigehst, bist du auf dem richtigen Weg.



Folge dem Weg, bis du zu einem Platz kommst. In der Mitte ist eine Kletterwand.



Wie viele Köpfe erkennst du auf der Skulptur?

- 12 (R)
- 20 (T)
- 15 (I)

11



Vor dir auf dem Platz steht die Skulptur auf dem rechten Bild. Gehe dorthin und schaue genau, was dargestellt ist.



Hey, du hast jetzt schon mehr als die Hälfte der Route geschafft!

Auf dem Platz rechts neben der Kletterwand steht ein weißes Objekt mit Spiegel.



Gehe nun weiter geradeaus, bis du zur nächsten Straße kommst.



?


Welches Tier ist hier dargestellt?  
Schreibe es auf.



Two red speech bubble shapes with dashed lines inside, connected by a horizontal dashed line. Below the left bubble is a red triangle with the number 8. Below the right bubble is a red triangle with the number 12.



Gehe daran vorbei und folge dem Weg, bis du rechts von dir eine rote Rutsche siehtst.





?

Schaue einmal nach hinten an die Wand. Was steht dort?

7

\_\_\_\_\_

WILLKOMMEN



Überquere vorsichtig die Straße und gehe zu den Fahnen auf dem Bild oben.

Schaue dir das Gebäude rechts von dir an. Es ist das Pflegeheim Simmering.



Drehe dich nun um und gehe die Straße weg vom Pflegeheim. Wenn du diese Kirche vor dir siehst, bist du richtig.

Gehe an einer Garage vorbei und weiter geradeaus.




Gehe bis zur großen Kreuzung und halte dort. Siehst du das bunte Mosaik links an der Wand?

Biege rechts ab. Gleich nach dem nächsten Haus biege noch einmal rechts in den Durchgang am Bild oben ein.








Bravo! Du hast den Weg gefunden und den Spielplatz Hutterergasse erreicht!  
Hast du auch alle Rätsel richtig gelöst und kannst das Lösungswort knacken? Notiere dafür alle Buchstaben aus deinem Rätselheft in der richtigen Reihenfolge!

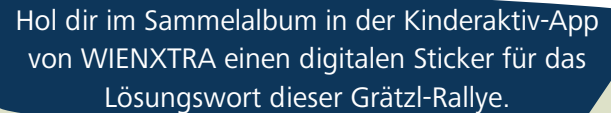


Wie lautet das Lösungswort?



Auf dem Simmeringer Bezirkswappen ist ein besonderes Tier abgebildet:

1 2 3 4 5 6 7 8 9 10 11 12 13 14 15 16



Hol dir im Sammelalbum in der Kinderaktiv-App von WIENXTRA einen digitalen Sticker für das Lösungswort dieser Grätzl-Rallye.






## Gratulation!

Auf Schritt und Tritt hast du heute dein Grätzl erkundet. Wir hoffen, du hast viele neue Wege und Plätze entdeckt und eine Menge Spaß gehabt.



zur Webseite



Möchtest du noch mehr Grätzl kennenlernen? Hier findest du Grätzl-Rallyes für alle 23 Wiener Bezirke, Lösungshefte mit Infos zur Barrierefreiheit & weitere Materialien.

**Viel Spaß beim Entdecken der Stadt!**

### Impressum:

Medieninhaber & Herausgeber: Mobilitätsagentur Wien GmbH,  
Große Spergasse 4, 1020 Wien  
Illustrationen: Büro Band Werbe GmbH  
Route & Gestaltung: die BIBLIOTHEKARE  
Inhaltliche Überarbeitung: Magdalena Emprechtlinger  
Grafische Überarbeitung: Stefanie Wagner



Für diese Grätzl-Rallye gibt es den „Die Stadt & Du“-Sticker in der Kinderaktiv-App.  
Gib das Lösungswort in der Kinderaktiv-App ein und erhalte den Sticker!