



Gefördert durch

 Bundesministerium  
Innovation, Mobilität  
und Infrastruktur

 mobilitäts  
agentur  
wien

 Für die  
Stadt Wien

# Die Stadt & Du

Entdecke Wien auf  
Schritt und Tritt.

Grätzl-Rallye  
17. Bezirk

**LÖSUNG SHEFT** – Expert:innen-Route

## Das Lösungsheft bietet Ihnen

- einen Plan mit der Route
- An- und Abfahrtsmöglichkeiten
- Information zur Barrierefreiheit
- Dauer der Grätzl-Rallye
- Lösungen zu den Rätseln
- bei den Rätseln teilweise weiterführende Informationen

## Auf der Webseite der Grätzl-Rallyes finden Sie auch

- didaktische Impulse zur Vor- und Nachbereitung der Rallyes
- Link- und Literaturliste zum Thema

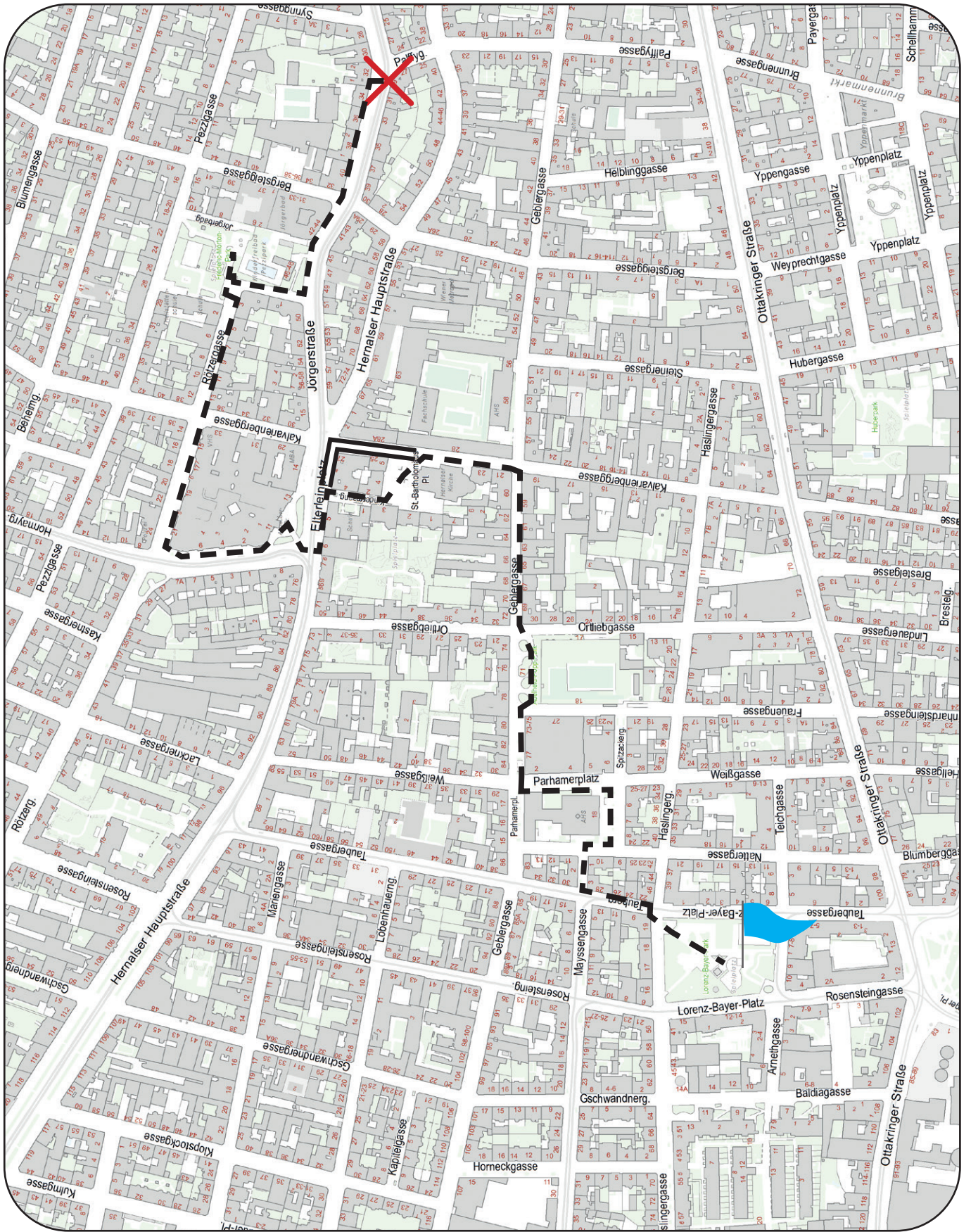
## Weitere Angebote rund um die Themen Mobilität, Klima und Gesundheit








- kostenlose Unterrichtsmaterialien, Workshops und Informationen:  
[www.mobilitaetsagentur.at/bildung](http://www.mobilitaetsagentur.at/bildung)
- Newsletter mit aktuellen Angeboten (kostenlose Workshops & Unterrichtsmaterialien zum Besetzen oder Downloaden):  
[www.mobilitaetsagentur.at/anmeldung-newsletter](http://www.mobilitaetsagentur.at/anmeldung-newsletter)



Webseite Grätzl-Rallyes

**Viel Spaß beim Entdecken des Grätzls mit Ihren Schüler:innen!**



 <p><b>Start:</b> Straßenbahnhaltestelle „Palffygasse“ Anfahrt: Straßenbahn 43</p>  <p><b>Ziel:</b> Spielplatz Lorenz-Bayer-Park Abfahrt: Straßenbahn 2, 9, 44 (Station „Johann-Nepomuk-Berger-Platz“)</p>  <p>Dauer der Grätzl-Rallye: ca. 50 Minuten</p>	 Wegbeschreibung  barrierefreie Alternativroute  Hier müssen die Kinder ein Rätsel lösen.  Die eingekreisten Buchstaben ergeben in der richtigen Reihenfolge am Ende das Lösungswort.
---	--

### Infos zu Barrierefreiheit:

Die Tour ist nicht barrierefrei, da eine Stiege vorkommt, die allerdings einfach umgangen werden kann.

### Alternativroute:

Anstatt die Stiege auf Seite 8 hochzugehen, die Straße weiter geradeaus gehen bis zur nächsten Kreuzung. Dort rechts abbiegen. Nach einem kurzen Stück kommt rechts ein Platz mit einer Kirche. Hier auf Seite 9 oben weitermachen.

## LÖSUNGEN:

Wie viele Vögel sind insgesamt abgebildet? Zähle nach.

Richtige Lösung: 15 (K) **7**

Welches Tier fängt der Eisbär gerade?

Richtige Lösung: Seehund (U) **13**

Was für ein Spielgerät ist das?

Richtige Lösung: MAL**TAFEL** **11, 6**

Bei welcher Stiege ist der Kindergarten?

Richtige Lösung: 5 (S) **1**

Jetzt schaue nach oben. Siehst du die Schrift auf dem Haus? Was steht da? Notiere nur das zweite Wort:

Richtige Lösung: BÜCH**EREI** **15, 5**

Vier musizierende Männer sitzen auf dem Brunnen. Zwei spielen das gleiche Instrument. Welches ist es?

Richtige Lösung: GE**IGE** **10**

Der Brunnen ist ein Denkmal für das Wasser des Alserbachs, der heute unterirdisch fließt, die Wiener Musik und den Hernalser Alsegger Wein. Die Musiker stellen das Schrammel-Quartett dar, berühmte Wiener Musiker.

Siehst du den Text in dem Dreieck oben auf dem Haus? Wie lautet das 3. Wort?

Richtige Lösung: U**MBRA** **12**

Welches Tier ist darauf abgebildet?

Richtige Lösung: Schmetterling (U) **8**

Bei den immer höheren Temperaturen hat Wasser eine kühlende Wirkung und sorgt für bessere Luftqualität. Brunnhilde, coole Stelen, coole Schiffe, Nebelduschen und Sommerspritzer (Sprühduschen auf Hydranten) sorgen in der Stadt für Abkühlung. Für Kinder sind die Bodenwasserfontänen, die Wasserspielplätze und Spielplätze mit Wasserspielmöglichkeiten spannende Orte, um der Hitze in der Stadt zu entkommen.

[www.wien.gv.at/umwelt/parks/anlagen/wasserspielplaetze.html](http://www.wien.gv.at/umwelt/parks/anlagen/wasserspielplaetze.html)

[www.wien.gv.at/umwelt/cooleswien/coole-plaetze.html](http://www.wien.gv.at/umwelt/cooleswien/coole-plaetze.html)

Der Name ist

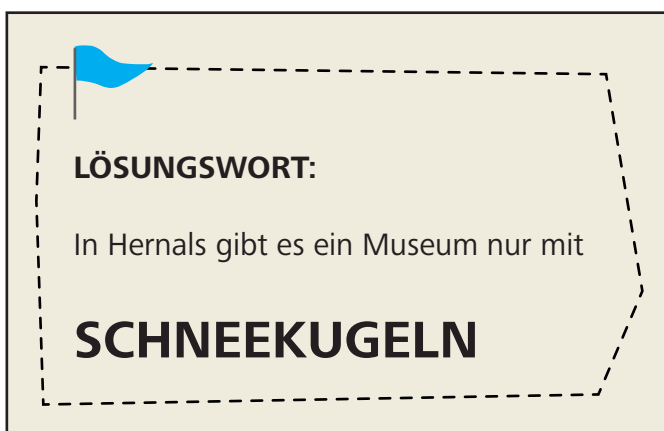
Richtige Lösung: **UNESCO-Schulen 16, 2**

Das Netzwerk der UNESCO-Schulen verfolgt gemeinsame Ziele, die zur Förderung von Demokratie und Frieden beitragen. Sie bekennen sich unter anderem zur Wertschätzung von Umwelt, Toleranz und Interkulturalität.

Schaue dir den Baum genau an. Wie alt schätzt du ihn?

Richtige Lösung: ca. 150 Jahre (H) **3**

Der Baum ist eine ahornblättrige Platane und wurde 1867 gepflanzt. Als sie gepflanzt wurde gab es also noch keine Autos und Flugzeuge, kein Telefon oder Radio und auch kein elektrisches Licht, dafür aber noch einen Kaiser.



Im Museum der original Wiener Schneekugelmanufaktur kann man sich einen Überblick über die Schneekugelherstellung machen und viele alte und neue Schneekugeln besichtigen.

[www.schneekugel.at/museum](http://www.schneekugel.at/museum)

**Impressum:**

Medieninhaber & Herausgeber: Mobilitätsagentur Wien GmbH, Große Spergasse 4, 1020 Wien

Illustrationen: Büro Band Werbe GmbH

Route & Gestaltung: die BIBLIOTHEKARE

Inhaltliche Überarbeitung: Magdalena Emprechtlinger

Grafische Überarbeitung: Stefanie Wagner